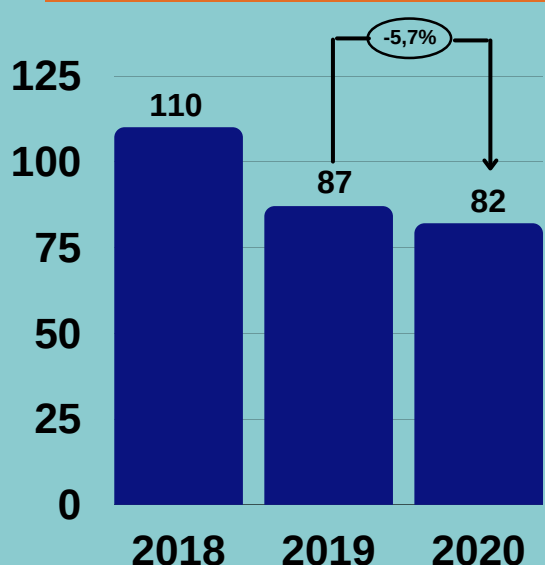


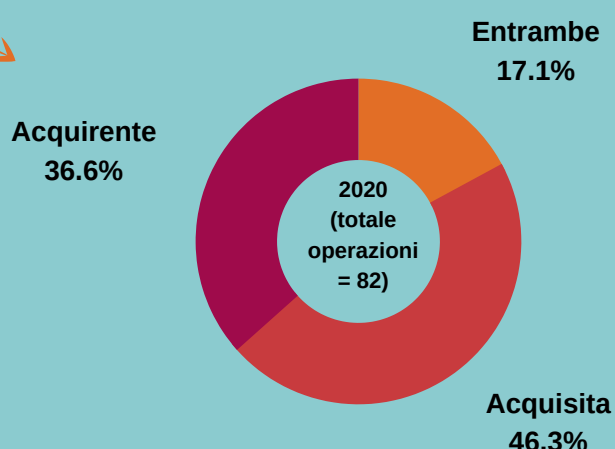
Operazioni di M&A in Veneto:

analisi 2020

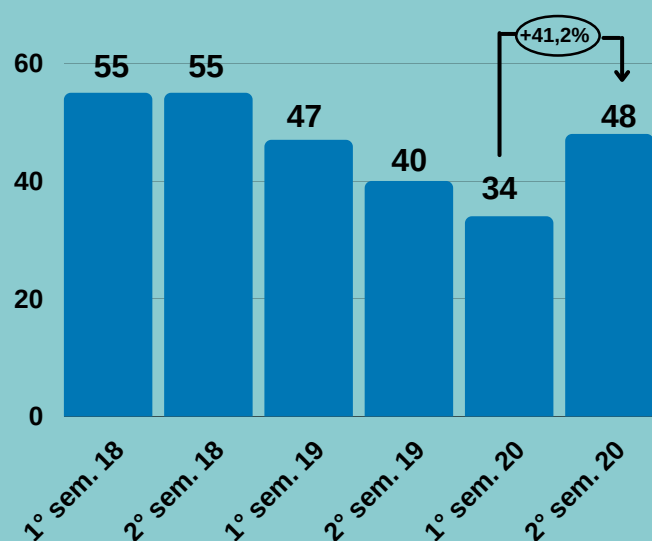
NUMERO OPERAZIONI CONCLUSE



HANNO SEDE IN VENETO LA SOCIETÀ:

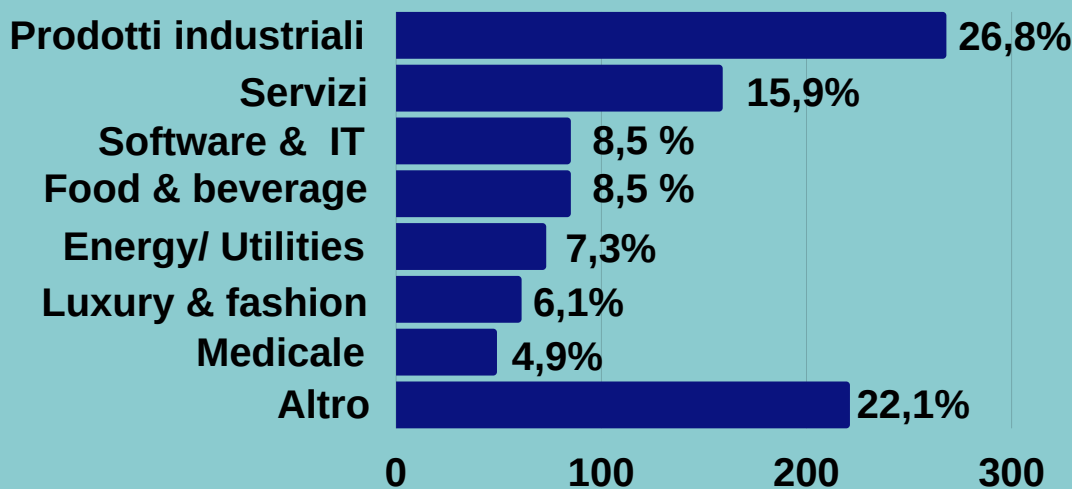


TREND SEMESTRALE

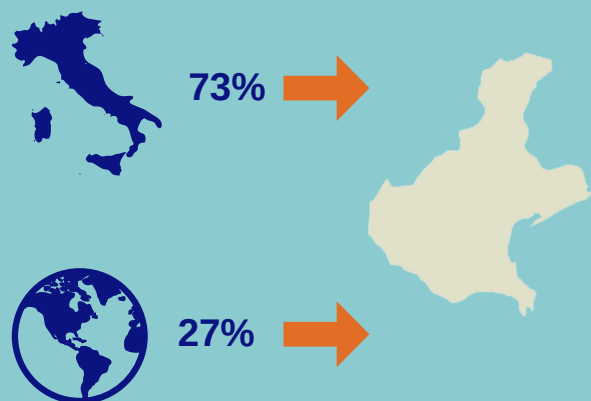


Nel 2020 si sono concluse 82 operazioni straordinarie che coinvolgono imprese del Veneto. Il calo di ca. 6% rispetto al 2019 è stato contenuto dal rimbalzo registrato nel secondo semestre 2020 con ben 48 deal chiusi. Il settore prevalente è quello dei prodotti industriali che ha riguardato oltre un quarto del totale operazioni.

SETTORI DI RIFERIMENTO (2020)

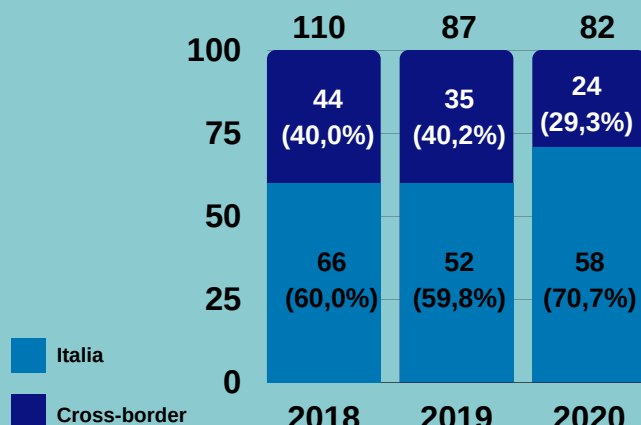


PROVENIENZA ACQUIRENTI (2020)

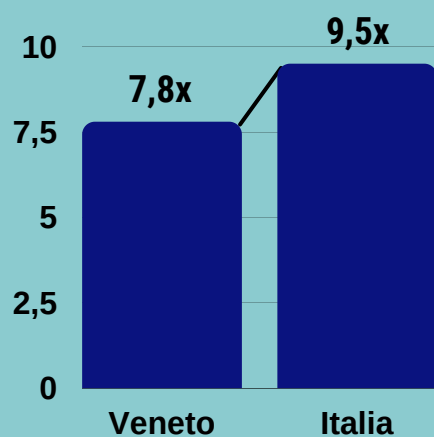


% OPERAZIONI CROSS-BORDER

Aumentano le acquisizioni di "prossimità". La limitata possibilità di spostamento nel 2020 ha ridotto il numero di operazioni con soggetti esteri.



MULTIPLI EV/EBITDA (MEDIANA 2020)



Il multiplo mediano di valorizzazione delle imprese venete è stato pari a circa 8 volte l'EBITDA. Lo scostamento rispetto alla media nazionale è in parte legato ai settori di riferimento: i prodotti industriali "tradizionali" esprimono multipli mediamente inferiori rispetto ad altri segmenti (es. digitale o medicale).

Nota metodologica: sono state analizzate oltre 2.000 operazioni concluse e annunciate a mezzo stampa nel periodo 01.01.2020-31.12.2020 in Italia. Per ciascun acquirente e venditore è stato preso come riferimento l'indirizzo della sede legale: se avente luogo nella regione Veneto è stato conteggiato nella presente disamina. I parametri di valutazione (multipli) sono stati analizzati solo laddove disponibili pubblicamente.